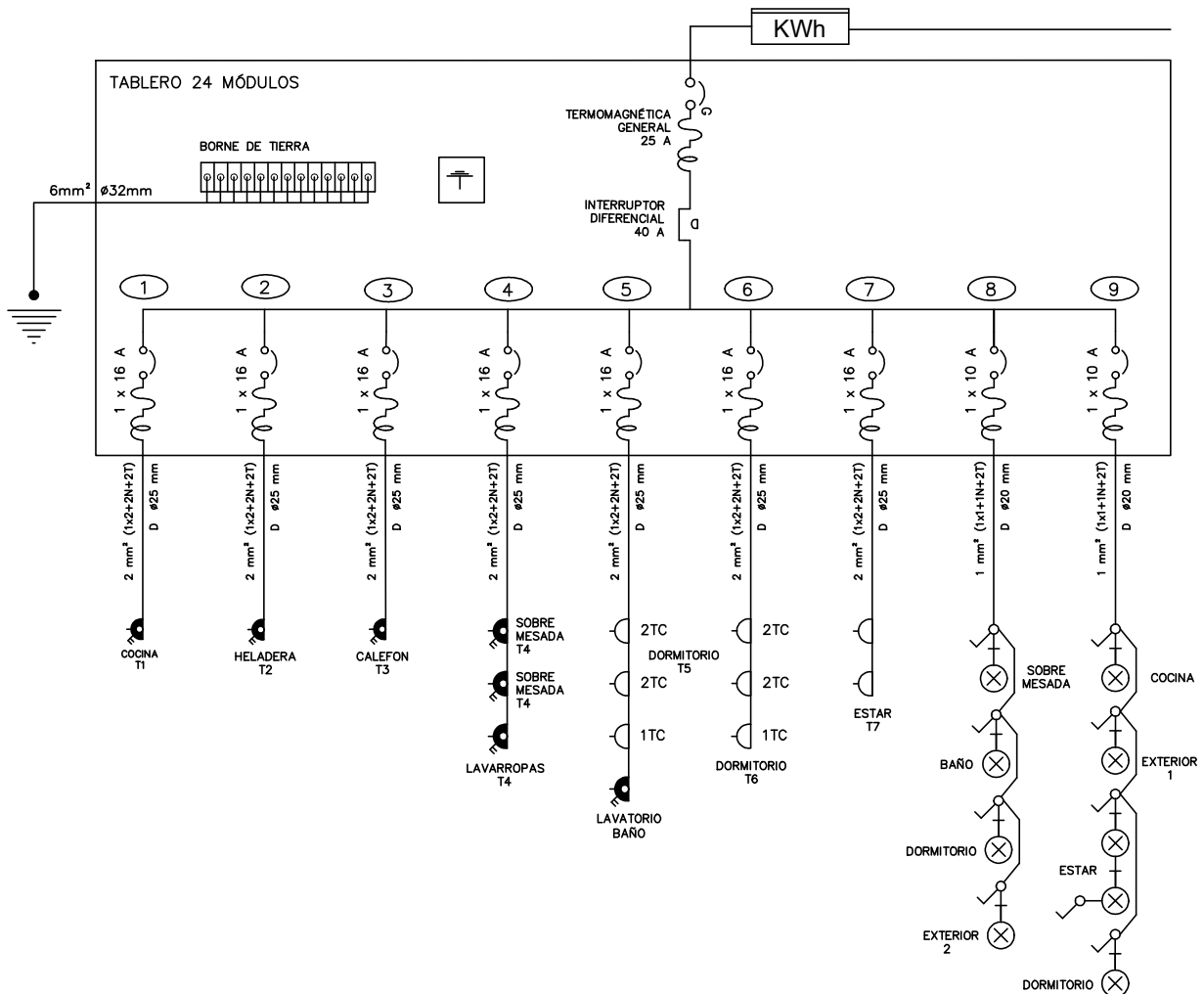


CALLE LAVALLEJA
Pavimento asfáltico



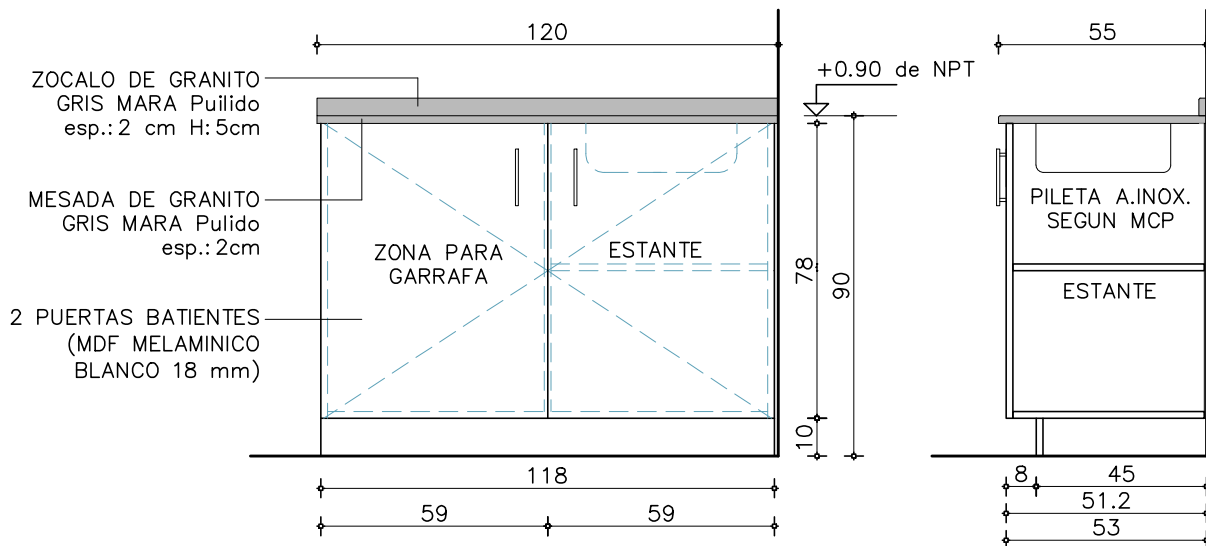
ESQUEMA UNIFILAR



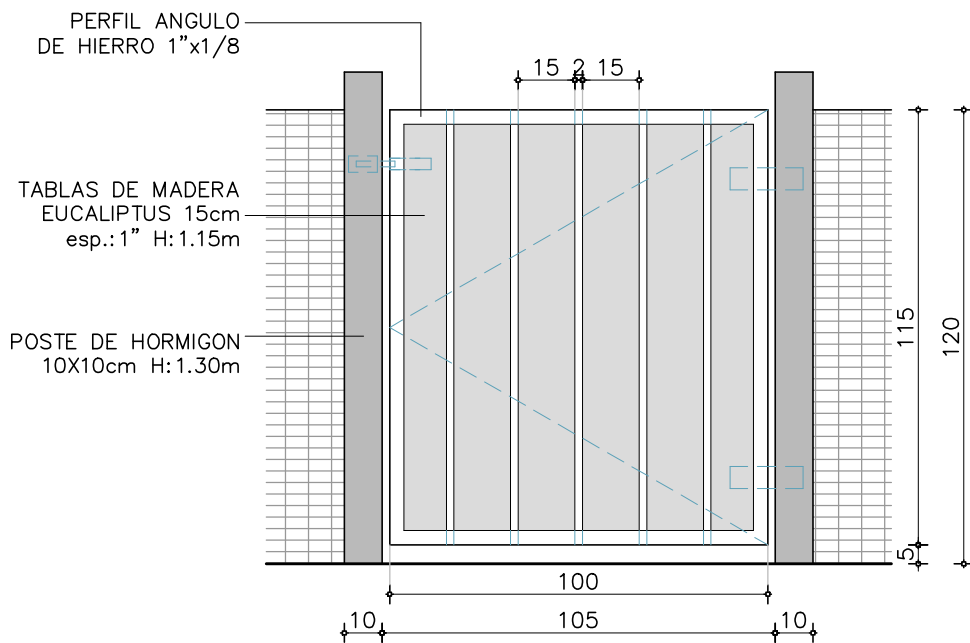
REFERENCIAS INSTALACIONES

REFERENCIAS:			
	TABLERO INST. ELECTRICA		DESCARGA A TIERRA
	TOMACORRIENTE 3 EN LINEA		CAJA DE BRAZO
	2 TOMACORRIENTES 3L POR CAJA		INTERRUPTOR UNIPOLAR
	TOMACORRIENTE SCHUKO C/LLAVE		INTERRUPTOR BIPOLAR

REFERENCIAS INST. SANITARIA:					
	CAMARA DE INSPECCION (CI)		INTERCEPTOR DE GRASA (IG)		PILETA DE PATIO TAPADA (PPT)
	AMONIACALES VENTILACION		REJILLA DE ASPIRACION (RA)		AGUA FRIA
	LLP. LLAVE DE PASO		CS. CANILLA DE SERVICIO		CALENTADOR ELECTRICO



MODULO MESADA



PORTON

MESADA DE GRANITO GRIS MARA CON PILETA DE ACERO INOX. Y MUEBLE DE MDF 18 mm
MELAMINICO BLANCO. INCLUYE BISAGRAS AUTO-RETEN Y TIRADORES TIPO BARRAL DE ALUMINIO

GRÁFICOS

MODULO MESADA Y PORTON

ESCALA

1:20

PORTON DE MADERA Y BASTIDOR DE HIERRO.(INCLUYE BISAGRAS TIPO ALCAYATA Y PASADOR).

UBICACIÓN

LAVALLEJA 1249 Libertad, SAN JOSE

FECHA

4/2026